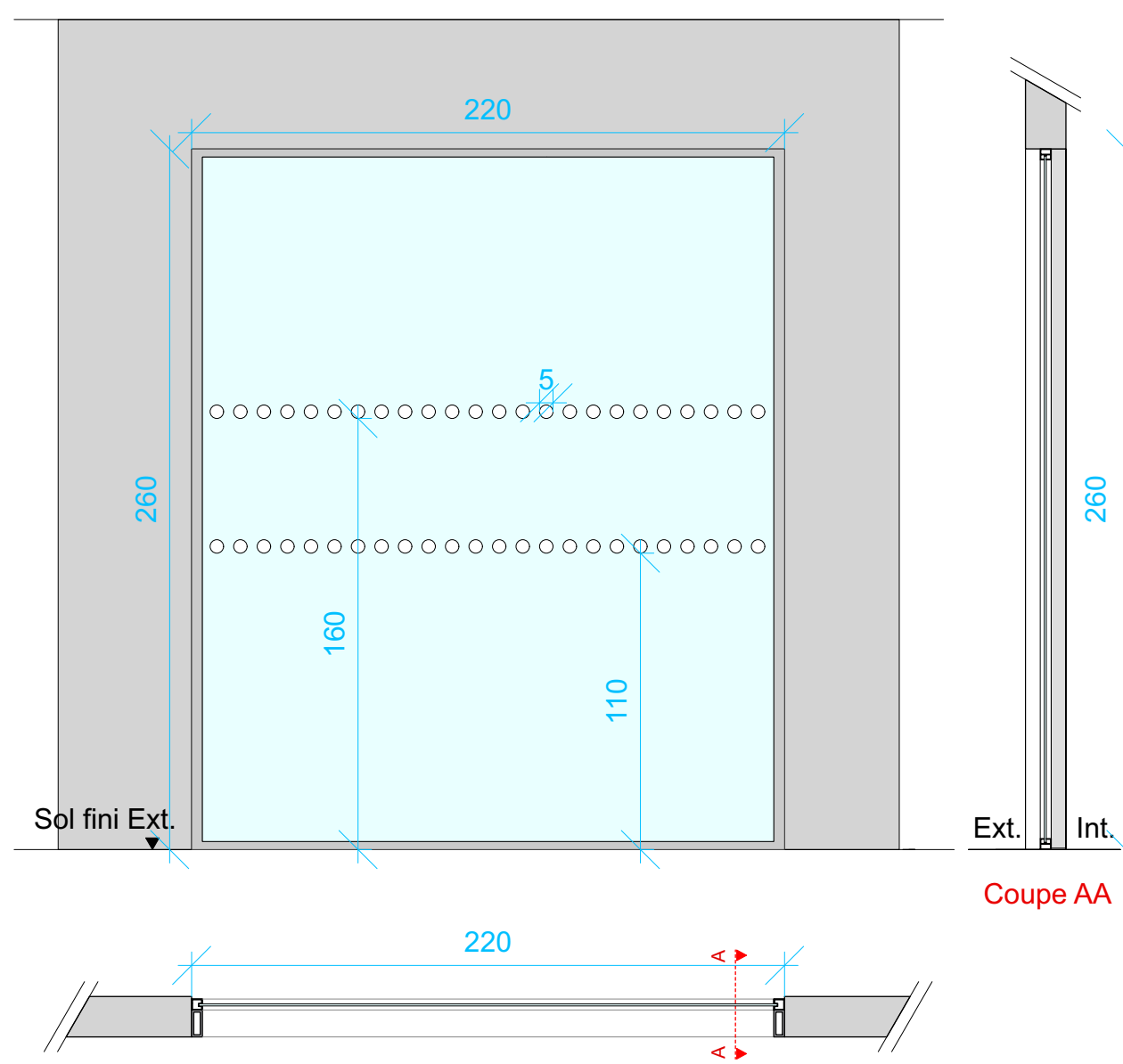
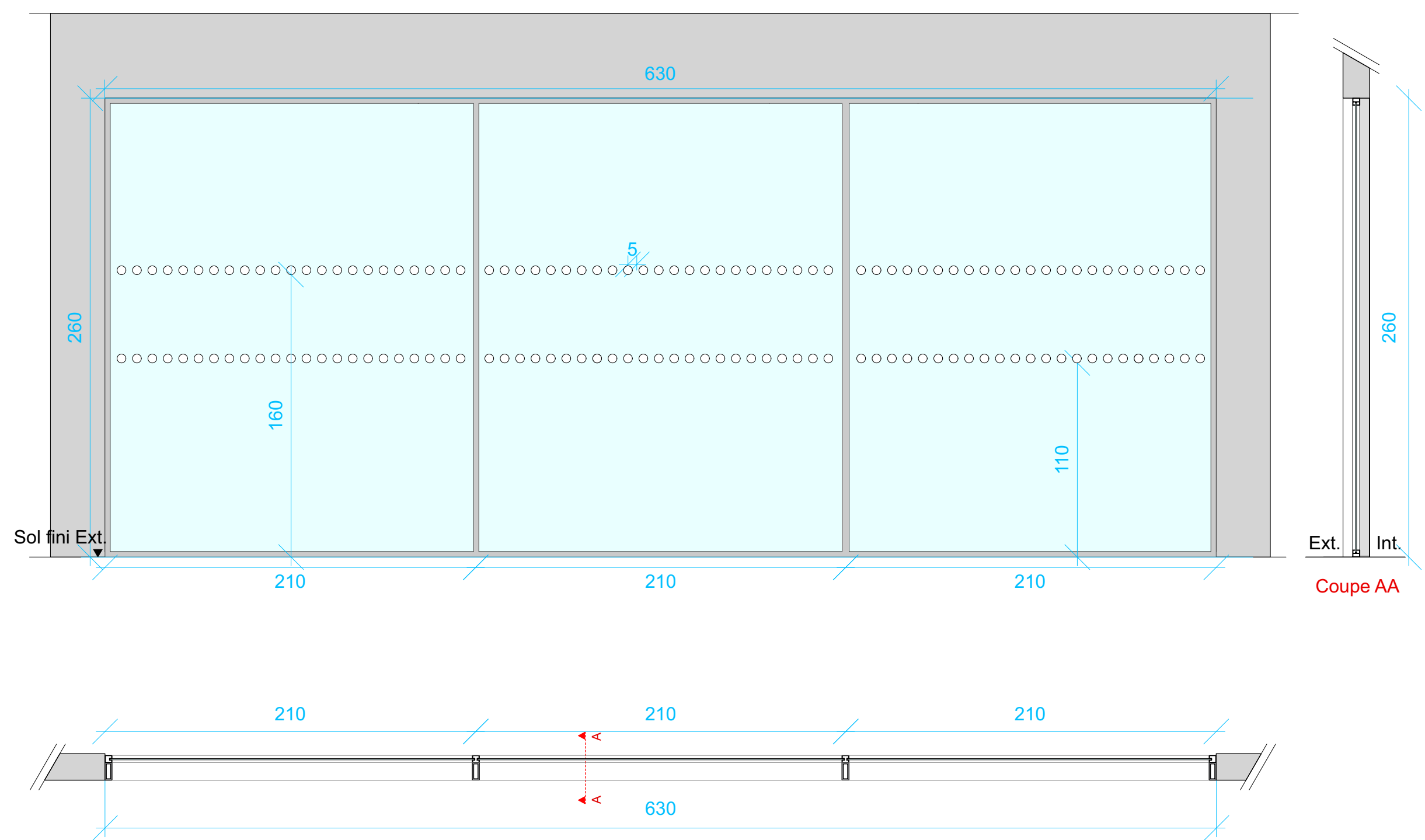


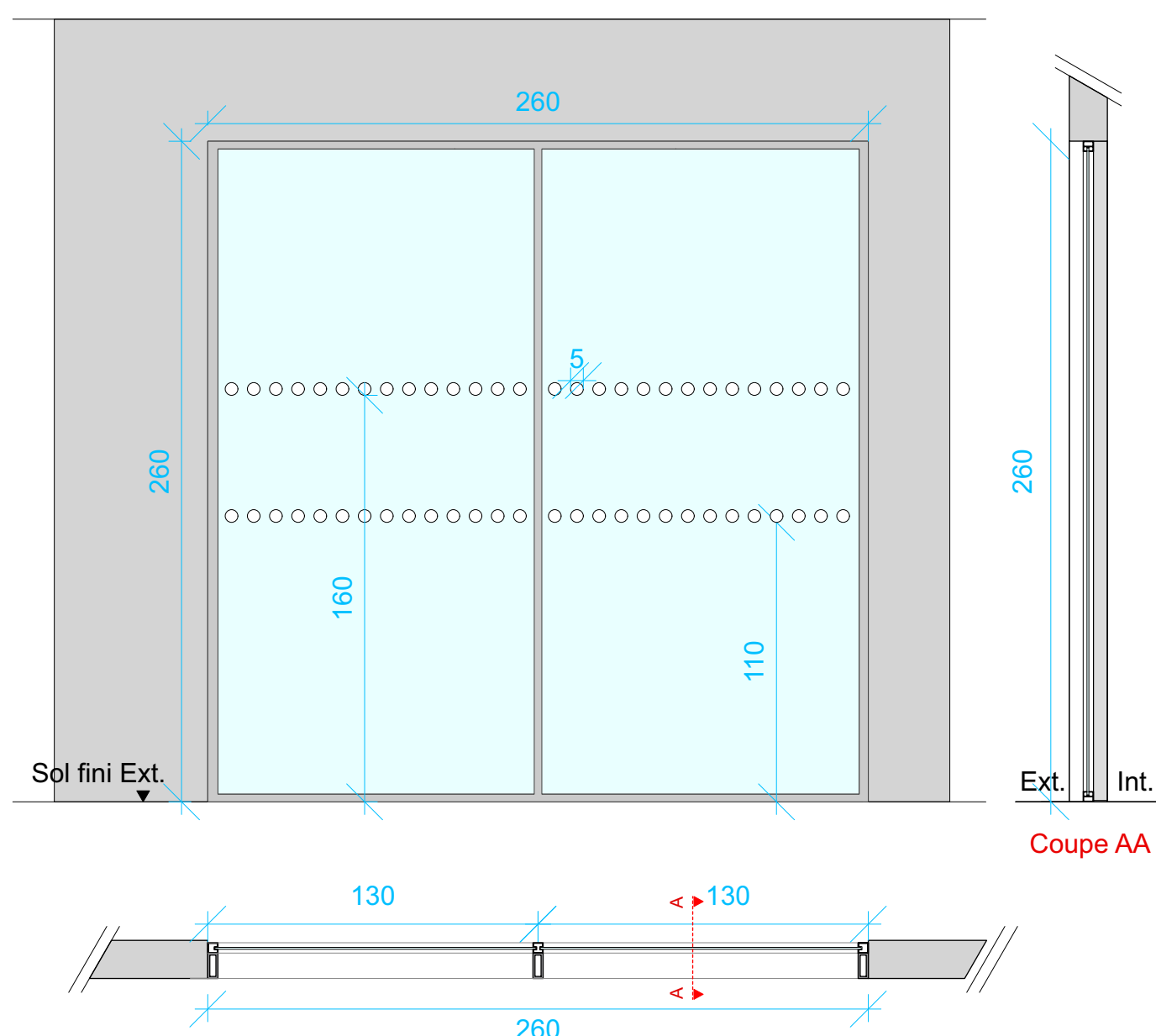
EMAF 620	
cf CCTP	
Localisation	CF. Plans archi
Niveau	RDC
Finition	Chassis aluminium fixe 3 vantaux, temp. vitrage 44/2 securit L=620 h=260
Quantité	3 U
Sens ouverture	CF. Plans archi
Coupe feu	...
Sécurité	...



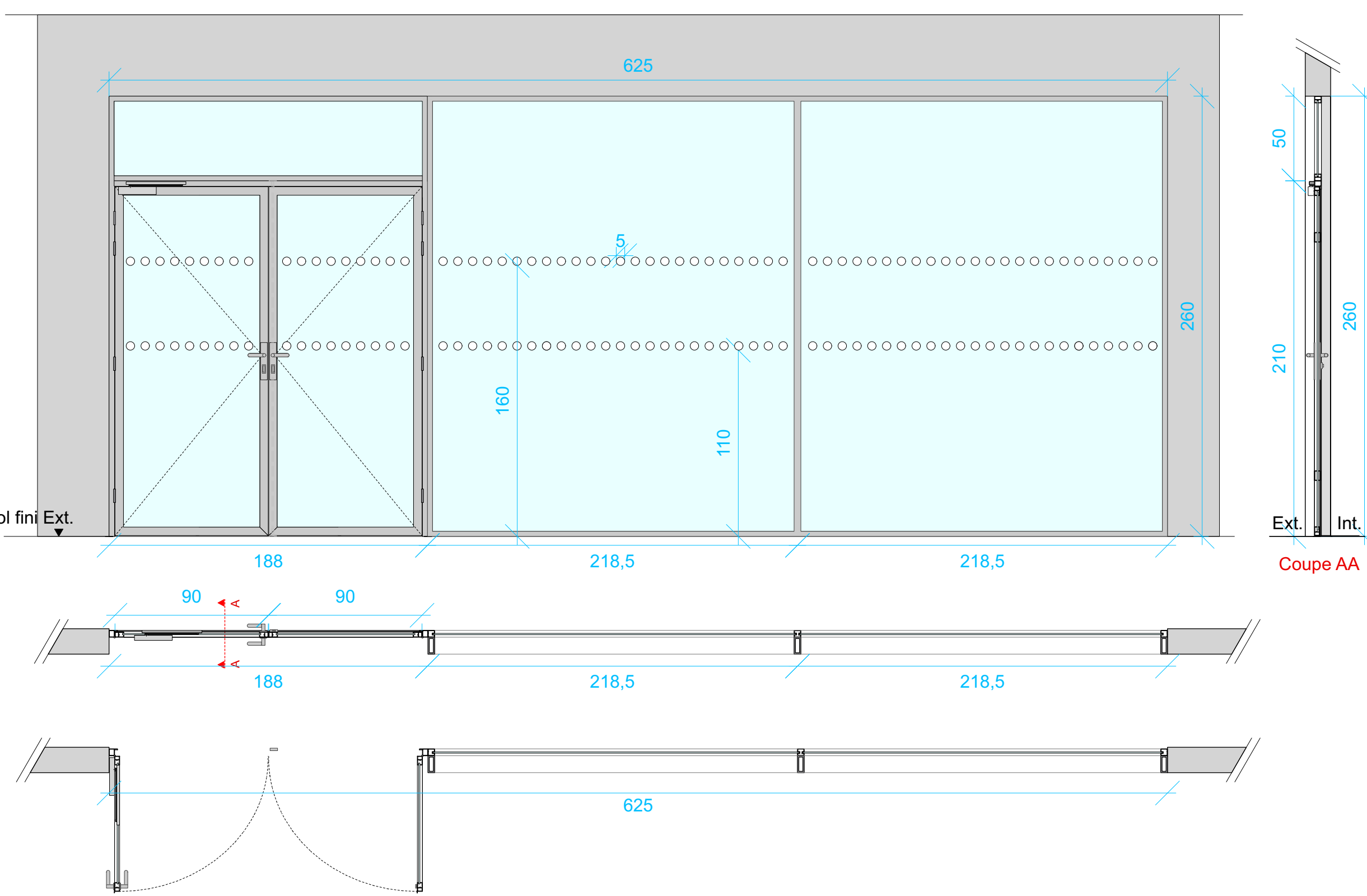
EMAF 220	
cf CCTP	
Localisation	CF. Plans archi
Niveau	RDC
Finition	Chassis aluminium fixe 1 vantail, temp. vitrage 44/2 securit L=220 h=260
Quantité	2 U
Sens ouverture	CF. Plans archi
Coupe feu	...
Sécurité	...



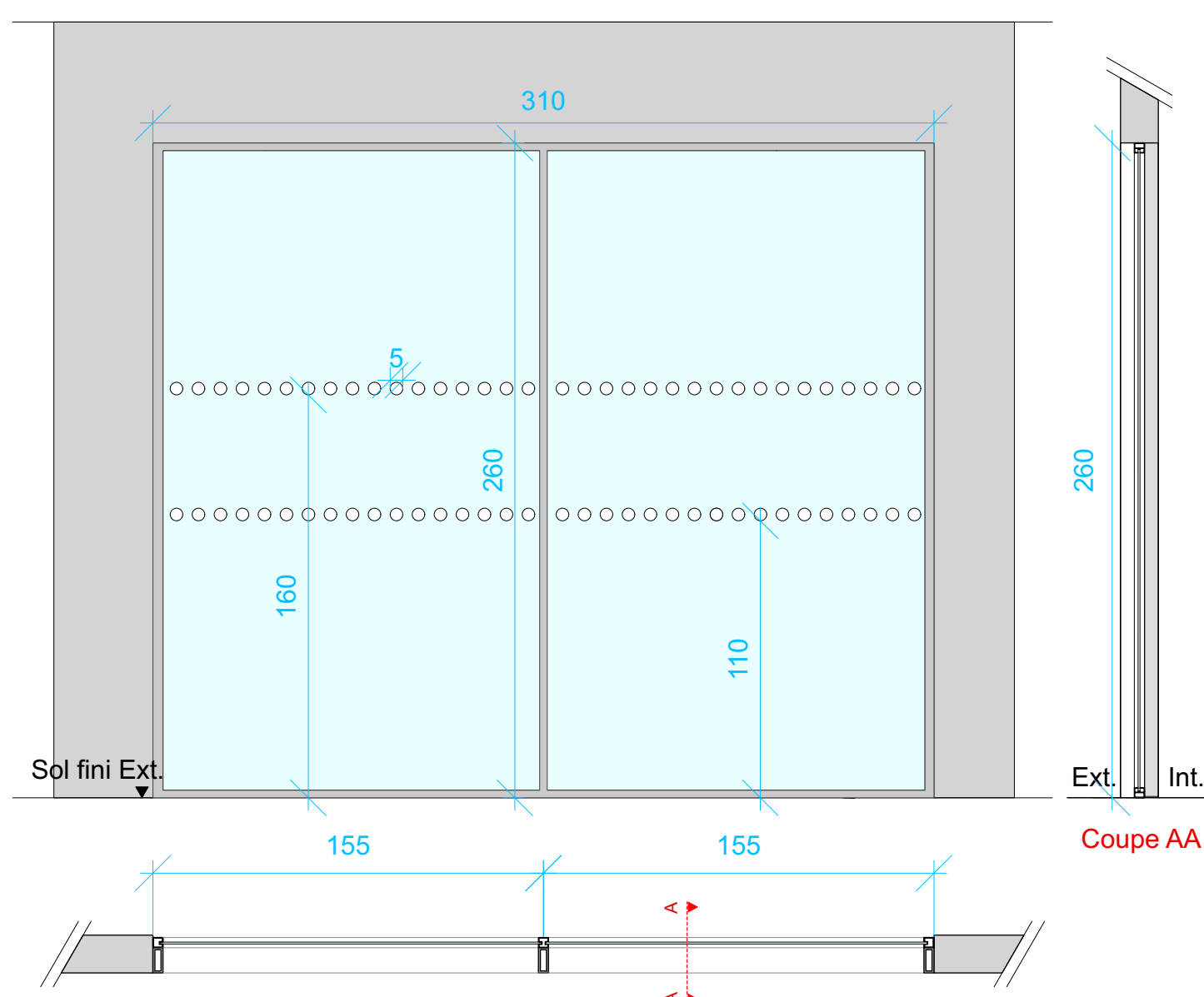
EMAF 630	
cf CCTP	
Localisation	CF. Plans archi
Niveau	RDC
Finition	Chassis aluminium fixe 3 vantaux, temp. vitrage 44/2 securit L=630 h=260
Quantité	1 U
Sens ouverture	...
Coupe feu	...
Sécurité	...



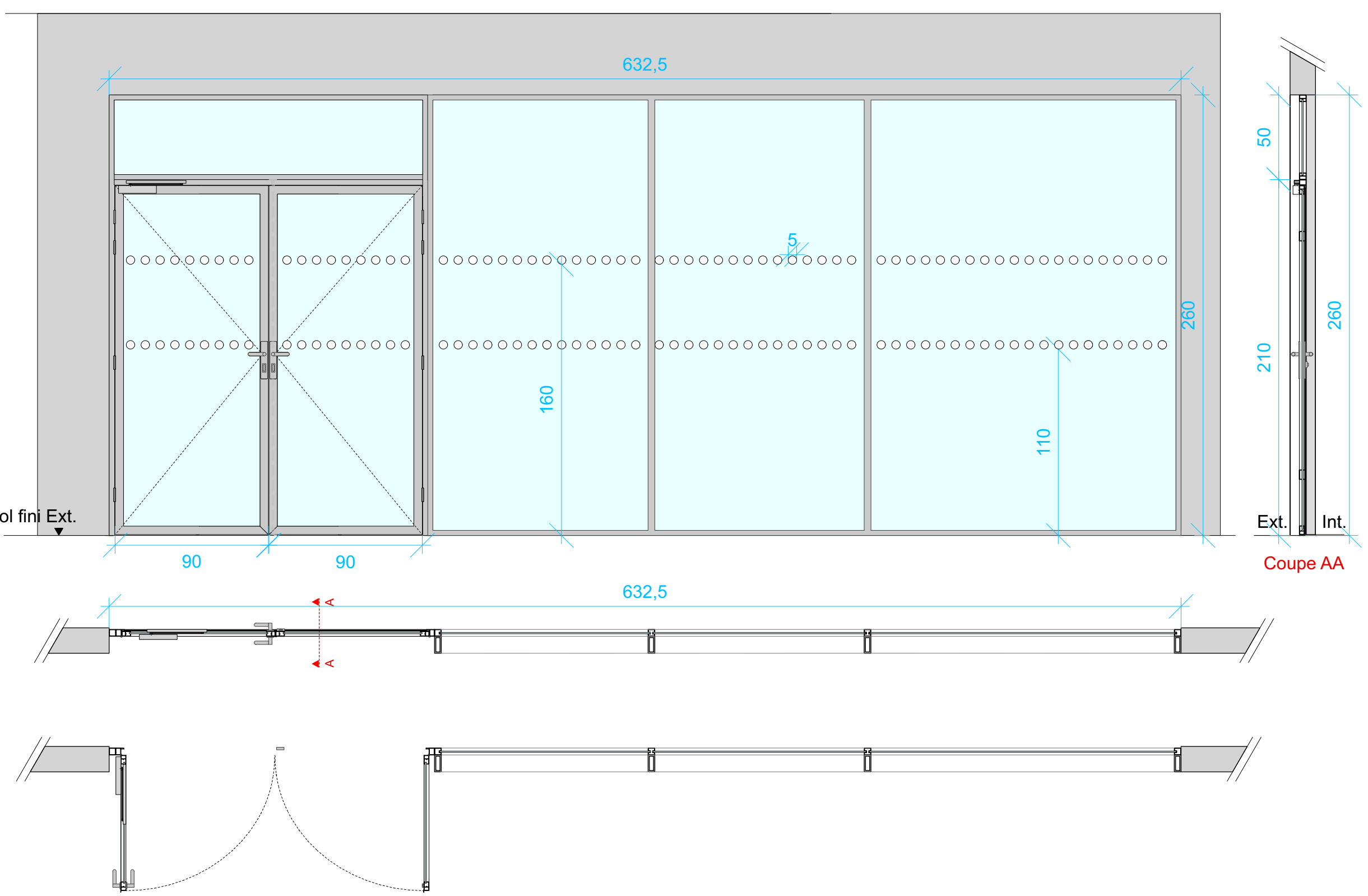
EMAF 260	
cf CCTP	
Localisation	CF. Plans archi
Niveau	RDC
Finition	Chassis aluminium fixe 2 vantaux, temp. vitrage 44/2 securit L=260 h=260
Quantité	2 U
Sens ouverture	CF. Plans archi
Coupe feu	...
Sécurité	...



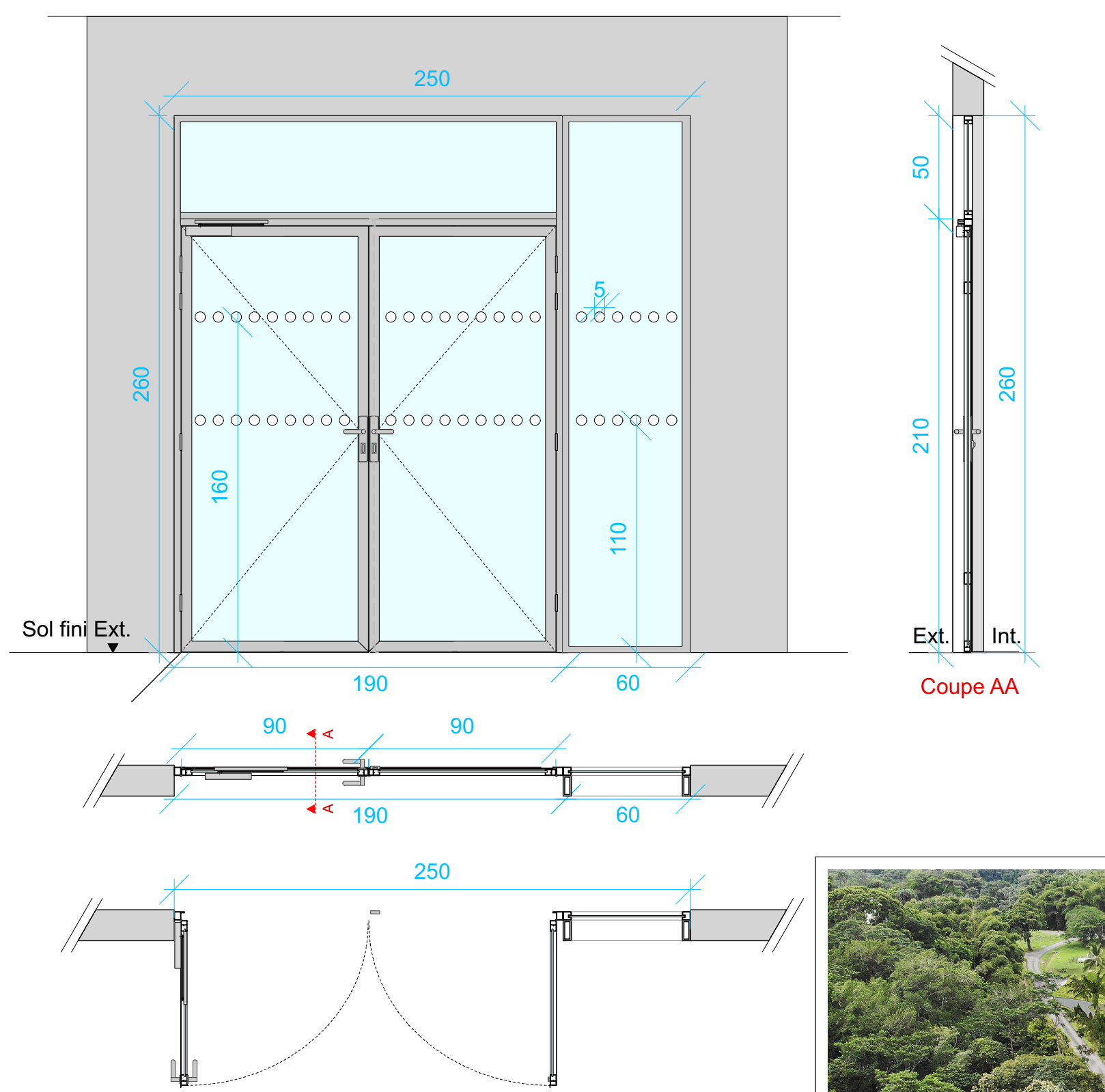
SAS PAD 625	
cf CCTP	
Localisation	CF. Plans archi
Niveau	RDC
Finition	Porte vitre aluminium 2V, une imposte vitree et 2 vantaux au feu lateraux temp. vitrage 44/2 securit L=625 h=260
Quantité	1 U
Sens ouverture	CF. Plans archi
Coupe feu	Serrure 3 points Bouton modele Crenelle pousser Ferme-porte
Sécurité	...



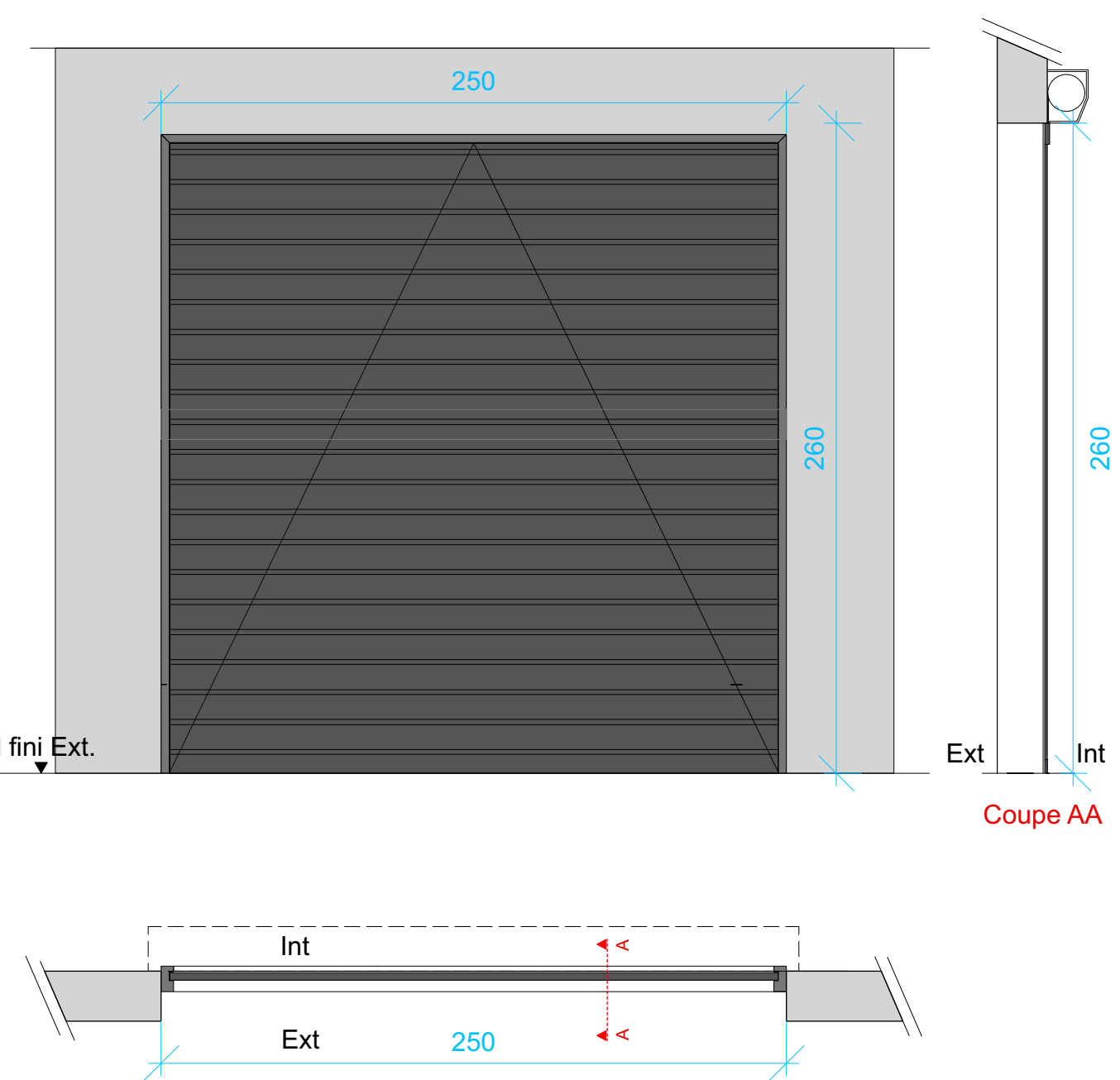
EMAF 310	
cf CCTP	
Localisation	CF. Plans archi
Niveau	RDC
Finition	Chassis aluminium fixe 2 vantaux, temp. vitrage 44/2 securit L=310 h=260
Quantité	1 U
Sens ouverture	CF. Plans archi
Coupe feu	...
Sécurité	...



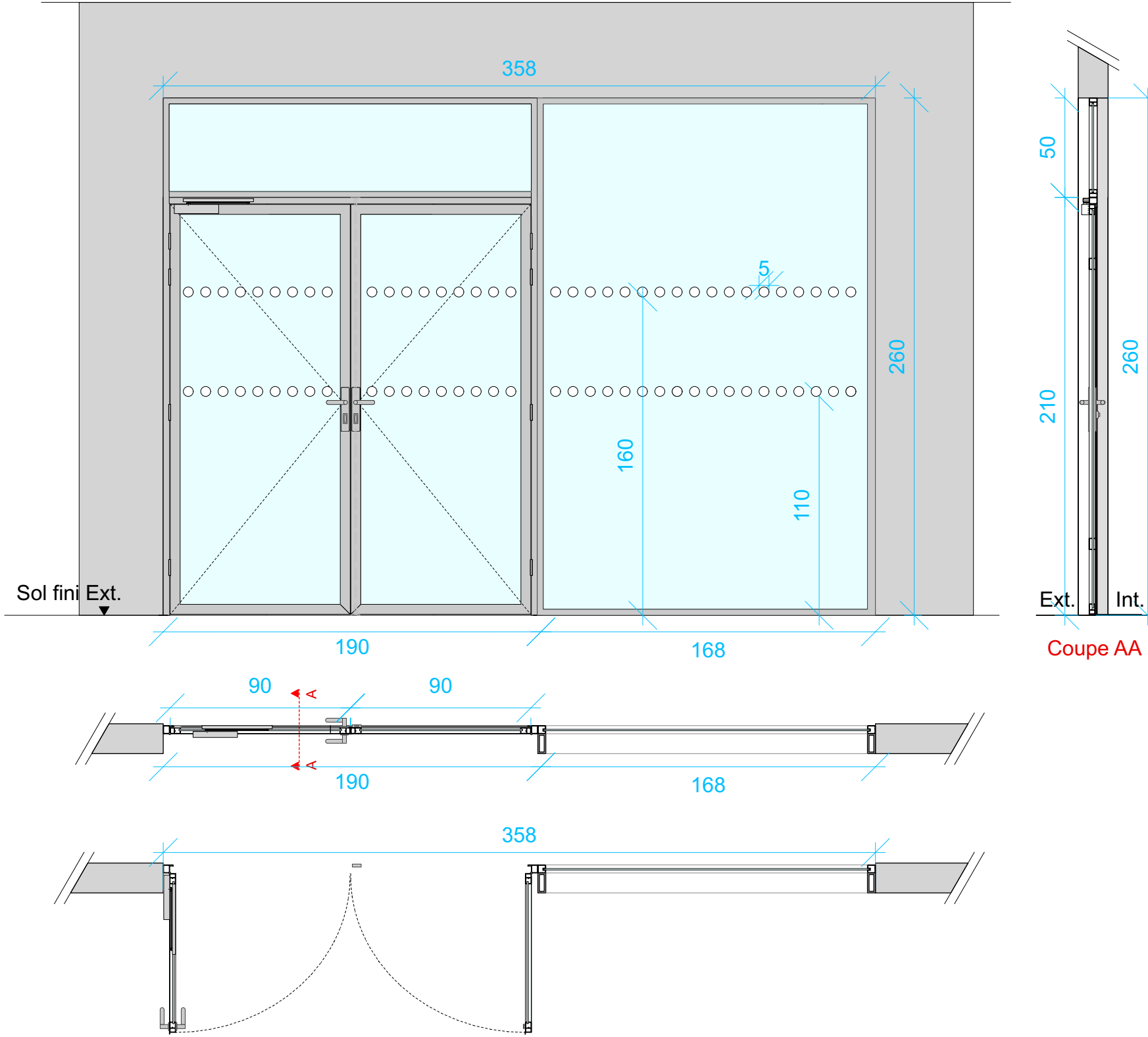
SAS PAD 632,5	
cf CCTP	
Localisation	CF. Plans archi
Niveau	RDC
Finition	Porte vitre aluminium 2V, une imposte vitree et 2 vantaux au feu lateraux temp. vitrage 44/2 securit L=632,5 h=260
Quantité	2 U
Sens ouverture	CF. Plans archi
Coupe feu	Serrure 3 points Bouton modele Crenelle pousser Ferme-porte
Sécurité	...



SAS PAD 250	
cf CCTP	
Localisation	CF. Plans archi
Niveau	RDC
Finition	Porte vitre aluminium 2V, une imposte vitree et 1 vantail au feu lateraux temp. vitrage 44/2 securit L=250 h=260
Quantité	1 U
Sens ouverture	CF. Plans archi
Coupe feu	Serrure 3 points Bouton modele Crenelle pousser Ferme-porte
Sécurité	...



VRA 250	
cf CCTP	
Localisation	CF. Plans archi
Niveau	RDC
Finition	Réseau à enroulement aluminium, remplissage lame au microperforé L=250 h=260
Quantité	2
Sens ouverture	CF. Plans archi
Coupe feu	...
Sécurité	Serrure 1 point Commande électrique et manuelle



SAS PAD 358	
cf CCTP	
Localisation	CF. Plans archi
Niveau	RDC
Finition	Porte vitre aluminium 2V, une imposte vitree et 1 vantail au feu lateraux temp. vitrage 44/2 securit L=358 h=260
Quantité	1 U
Sens ouverture	CF. Plans archi
Coupe feu	...
Sécurité	Serrure 2 points Crenelle pousser Bouton modele Ferme-porte



Construction d'un nouvel  
ENSEMBLE ALIMENTATION-LOISIRS

CODE GR 330 RST STJ	ADRESSE OPERATION RSMMA GUYANE Quartier NEMO - BP 246 97393 Saint Laurent du Maroni	RSMA GUYANE Quartier NEMO - BP 246 97393 Saint Laurent du Maroni	monmaron.francois@guysana.fr P : 05 94 34 47 57 P : 05 94 34 47 70 guysanaweb@guysana.fr P : 05 94 34 47 70
MAITRISE D'OUVRAGE RSMA GUYANE	ARCHITECTE Mandatire JUNGLE ARCHITECTURE GROUP Francis Brasseur 2291 Route des plages 97 354 Réminie-Montjoy	BET Structure Beton Fluides, VRD JNC SUD 2291 Route des plages 97 354 Réminie-Montjoy	T : 05 94 34 77 66 P : 05 94 34 47 57 P : 05 94 34 47 70 1.6.0.0@guysana.fr
BET Structure bois CBS - CBT Armand Magnant 2291 Route des plages 97 354 Réminie-Montjoy	BET Cuisiniste ACCR JNC SUD 2291 Route des plages 97 354 Réminie-Montjoy	BET Paysage Arnie-Pascalie Perleus 5, Rue Gustave Nadeau 69007 Lyon	T : 05 94 34 77 66 P : 05 94 34 47 57 P : 05 94 34 47 70 1.6.0.0@guysana.fr
BET HGEDEA Mohamed Abdesslem 48 Rue Gustave Nadeau 69007 Lille	SOCOTEC Rory Thénard 128 Chemin Saint Antoine 97321 Cayenne	CONTROLEUR TITULAIRE SPS Leo Yonick 128 Chemin Saint Antoine 97321 Cayenne	T : 05 94 34 77 66 P : 05 94 34 47 57 P : 05 94 34 47 70 1.6.0.0@guysana.fr
CONTROLEUR SUPPLEANT SPS APAVE Gilles Froidevaux 8 Rue Jean-Jacques Vernazza 60193 Marseille	CONTROLEUR TECHNIQUE		T : 05 94 34 77 66 P : 05 94 34 47 57 P : 05 94 34 47 70 1.6.0.0@guysana.fr

A	06/2022	JAG	PREMIERE EMISSION
IND	DATE	EMETTEUR	OBJET REVISION
1/25	.....	PRO/DCE	
DRAWTEUR JAG	NIVEAU RDC	PLAN N° 23	

MENUISERIE ALU /2